



ASOCIACION AEROPUERTO DEL CAFÉ
BALANCE GENERAL
A 31 DE MARZO DE 2015 - 2014
(Cifras Expresadas en Miles de Pesos Colombianos)

ACTIVO		31-mar-15	31-mar-14	Variación		PASIVO		31-mar-15	31-mar-14	Variación	
				M\$	%					M\$	%
ACTIVO CORRIENTE		1.570.027	11.496.157	(9.926.130)	(86,34)	PASIVO CORRIENTE		1.057.128	11.036.006	(9.978.878)	(90,42)
EFFECTIVO	3.1.	1.556.115	7.848.313	(6.292.198)	(80,17)	CUENTAS POR PAGAR	3.5.	1.014.000	10.953.245	(9.939.245)	(90,74)
Caja		900	-	900	NC	Adquisición de bienes y servicios nacionales		-	53.752	(53.752)	(100,00)
Depositos en instituciones financieras		1.555.215	7.848.313	(6.293.098)	(80,18)	Acreedores		44.967	36.117	8.850	24,50
DEUDORES	3.2.	13.912	3.647.844	(3.633.932)	(99,62)	Retención en la fuente e impuesto de timbre		7.395	11.962	(4.567)	(65,36)
Transferencias por cobrar		-	1.550.184	(1.550.184)	(100,00)	Impuestos, contribuciones y tasas por pagar		2.149	6.204	(4.055)	(65,36)
Avances y anticipos entregados		13.551	2.079.174	(2.065.623)	(99,35)	Recursos recibidos en administración		882.100	10.547.891	(9.665.791)	(91,64)
Otros Deudores		361	18.486	(18.125)	(98,05)	Depositos recibidos en garantía		77.389	297.319	(219.930)	(73,97)
ACTIVO NO CORRIENTE		162.213	164.074	(1.861)	(1,13)	OBLIG. LAB. Y SEGURIDAD SOCIAL INTEGRAL	3.6.	11.126	29.489	(18.363)	(62,27)
PROPIEDADES, PLANTA Y EQUIPO	3.3.	30.189	35.331	(5.142)	(14,55)	Salarios y prestaciones sociales		11.126	29.489	(18.363)	(62,27)
Muebles, enseres y equipo de oficina		24.324	24.324	0	NC	PASIVOS ESTIMADOS	3.7.	32.002	29.465	2.681	9,10
Equipos de Comunicación y Computación		88.116	80.774	7.342	9,09	Provisiones para prestaciones sociales		30.950	28.269	2.681	9,48
Depreciación Acumulada		(82.251)	(69.767)	(12.484)	17,89	Provisiones diversas		1.052	1.196	(144)	(12,04)
OTROS ACTIVOS	3.4.	132.024	128.743	3.281	2,55	OTROS PASIVOS	3.8.	-	23.807	(23.807)	(100,00)
Bienes y servicios pagados por anticipado		100.908	106.896	(5.988)	(5,60)	Recaudos a favor de terceros		-	23.807	(23.807)	(100,00)
Intangibles		62.959	47.654	15.305	32,12	TOTAL PASIVO		1.057.128	11.036.006	(9.978.878)	(90,42)
Amortización Acumulada de intangibles		(31.843)	(25.807)	(6.036)	23,39	PATRIMONIO					
						PATRIMONIO	3.9.	675.112	624.225	50.888	8,15
						Aportes sociales		25.000	25.000	-	-
						Resultados de ejercicios anteriores		1.073.253	395.234	678.019	172
						Resultados del ejercicio		(423.141)	203.991	(627.132)	(307)
TOTAL ACTIVO		1.732.240	11.660.231	(9.927.991)	(85,14)	TOTAL PASIVO Y PATRIMONIO		1.732.240	11.660.231	(28.788.853)	(246,90)
CUENTAS DE ORDEN DEUDORAS	3.12.	1.002.832	1.002.832	0	NC	CUENTAS DE ORDEN ACREEDORAS	3.12.	193.765.488	186.980.132	6.785.356	3,63
DERECHOS CONTINGENTES		1.000.000	1.000.000	0	NC	ACREEDORAS DE CONTROL		181.911.432	175.193.712	6.717.720	3,83
Garantías Contractuales		1.000.000	1.000.000	0	NC	Ejecución de Proyectos de Inversión		181.911.432	175.193.712	6.717.720	3,83
DEUDORAS DE CONTROL		2.832	2832	0	NC	RESPONSABILIDADES CONTINGENTES		11.854.056	11.786.420	67.636	0,57
Activos retirados		2.832	2832	0	NC	Litigios y mecanismos alternativos de solución		11.854.056	11.786.420	67.636	0,57
DEUDORAS POR CONTRA		(1.002.832)	(1.002.832)	0	NC	ACREEDORAS POR CONTRA		(193.765.488)	(186.980.132)	(6.785.356)	3,63
Derechos Contingentes por contra		(1.000.000)	(1.000.000)	0	NC	Acreedoras de Control por contra		(181.911.432)	(175.193.712)	(6.717.720)	3,83
Deudoras de control por contra		(2.832)	(2.832)	0	NC	Litigios y mecanismos alternativos de solución		(11.854.056)	(11.786.420)	(67.636)	0,57



HERNAN GONZALEZ CARDONA
REPRESENTANTE LEGAL
(Ver certificación adjunta)


OSCAR ALBERTO MORA FRANCO
CONTADOR T.P. 121464-T
(Ver certificación adjunta)



EDUARDO ALBERTO ARIAS ZULUAGA
C.P. REVISOR FISCAL T.P. 15357-T
EN REPRESENTACIÓN DE
NEXIA M&A INTERNATIONAL S.A.S.

ASOCIACION AEROPUERTO DEL CAFÉ
ESTADO DE ACTIVIDAD FINANCIERA, ECONOMICA, SOCIAL Y AMBIENTAL
POR EL EJERCICIO COMPRENDIDO ENTRE EL 01 DE ENERO
Y EL 31 DE MARZO DE 2015 - 2014
(Cifras Expresadas en Miles de Pesos Colombianos)

		31-mar-15	31-mar-14	VARIACION	
				M\$	%
ACTIVIDADES ORDINARIAS		-	678.481	(678.481)	(100,00)
INGRESOS OPERACIONALES	3.10.	-	678.481	(678.481)	(100,00)
Otras transferencias		-	678.481	(678.481)	(100,00)
GASTOS OPERACIONALES	3.11.	443.662	497.706	(54.044)	(10,86)
DE ADMINISTRACION		437.172	493.016	(55.844)	(11,33)
Sueldos y salarios		241.673	228.521	13.152	5,76
Contribuciones efectivas		51.816	45.941	5.875	12,79
Aportes sobre la nómina		9.611	8.501	1.110	13,06
Generales		130.457	205.887	(75.430)	(36,64)
Impuestos, Contribuciones y tasas		3.615	4.166	(551)	(13,23)
PROVISIONES, DEPRECIACIONES Y AMORTIZACIONES		6.490	4.690	1.800	38,38
Depreciación de propiedades, planta y equipo		3.495	3.643	(148)	(4,06)
Amortización Intangibles		2.995	1.047	1.948	186,06
EXCEDENTE OPERACIONAL		(443.662)	180.775	(624.437)	(345,42)
INGRESOS NO OPERACIONALES	3.10.	21.010	23.826	2.816	11,82
OTROS INGRESOS		21.010	23.826	2.816	11,82
Financieros		17.824	6.839	(10.985)	(160,62)
Ordinarios		11	238	(227)	(95,38)
Extraordinarios		3.113	-	3.113	NC
Ajuste de ejercicios anteriores		62	16.749	(16.687)	(99,63)
GASTOS NO OPERACIONALES	3.11	489	610	(121)	(19,84)
OTROS GASTOS		489	610	(121)	(19,84)
Intereses		-	-	-	NC
Comisiones		488	607	(119)	(19,60)
Financieros		1	1	-	NC
Otros gastos ordinarios		-	-	-	NC
Ajuste de ejercicios anteriores		-	2	(2)	(100,00)
EXCEDENTE NO OPERACIONAL		20.521	23.216	(2.695)	(11,61)
EXCEDENTE DE ACTIVIDADES ORDINARIAS		(423.141)	203.991	(627.132)	(307,43)
EXCEDENTE DEL EJERCICIO		(423.141)	203.991	(627.132)	(307,43)



HERNAN GONZALEZ CARDONA
 REPRESENTANTE LEGAL
 (Ver Certificación adjunta)



OSCAR ALBERTO MORA FRANCO
 CONTADOR
 T.P. 121464-T
 (Ver Certificación adjunta)



EDUARDO ALBERTO ARIAS ZULUAGA
 REVISOR FISCAL T.P. 15357-T
 EN REPRESENTACIÓN DE
 NEXIA M&A INTERNATIONAL S.A.S

LAS NOTAS 1 A LA 3.14 FORMAN PARTE INTEGRAL DE ESTOS ESTADOS CONTABLES