




ASOCIACION AEROPUERTO DEL CAFÉ
BALANCE GENERAL
POR EL EJERCICIO COMPRENDIDO ENTRE EL 1 DE ENERO Y EL 31 DE MARZO DE 2013 - 2012
(Cifras Expresadas en Miles de Pesos Colombianos)

ACTIVO	Variación				PASIVO	Variación			
	31-Mar-13	31-Mar-12	M\$	%		31-Mar-13	31-Mar-12	M\$	%
ACTIVO CORRIENTE	15.857.344	13.771.597	2.085.747	15,15	PASIVO CORRIENTE	15.840.672	13.747.968	2.092.704	15,22
EFFECTIVO	9.101.099	4.003.871	5.097.228	127,31	CUENTAS POR PAGAR	15.703.590	13.695.991	2.007.599	14,66
Caja	750	1.500	(750)	(50,00)	Adquisición de bienes y servicios nacionales	4.500	41.884	(37.384)	(89,26)
Depositos en instituciones financieras	9.100.349	4.002.371	5.097.978	127,37	Acreedores	59.712	37.325	22.387	59,98
DEUDORES	6.756.245	9.767.726	(3.011.481)	(30,83)	Retención en la fuente e impuesto de timbre	12.320	34.399	(22.079)	(64,19)
Transferencias por cobrar	2.705.716	95.000	2.610.716	2.748,12	Impuestos, contribuciones y tasas por pagar	15.993	24.196	(8.203)	(33,90)
Avances y anticipos entregados	4.018.262	9.669.341	(5.651.079)	(58,44)	Recursos recibidos en administración	15.475.929	13.558.187	1.917.742	14,14
Otros Deudores	32.267	3.385	28.882	853,23	Depositos recibidos en garantía	135.136	-	135.136	NC
ACTIVO NO CORRIENTE	324.924	120.657	204.267	169,30	OBLIG. LAB. Y SEGURIDAD SOCIAL INTEGRAL	42.285	19.338	22.947	118,66
PROPIEDADES, PLANTA Y EQUIPO	45.474	50.244	(4.770)	(9,49)	Salarios y prestaciones sociales	42.285	19.338	22.947	118,66
Muebles, enseres y equipo de oficina	24.324	24.324	0	NC	PASIVOS ESTIMADOS	33.466	26.133	(455)	(1,74)
Equipos de Comunicación y Computación	75.504	66.120	9.384	14,19	Provisión para prestaciones sociales	32.078	24.290	7.788	32,06
Depreciación Acumulada	(54.354)	(40.200)	(14.154)	35,21	Provisiones diversas	1.388	1.843	(455)	(24,69)
OTROS ACTIVOS	279.450	70.413	209.037	296,87	OTROS PASIVOS	61.331	6.506	54.825	842,68
Bienes y servicios pagados por anticipado	252.736	41.541	211.195	508,40	Recaudos a favor de terceros	61.331	6.506	54.825	842,68
Intangibles	47.656	44.868	2.788	6,21	TOTAL PASIVO	15.840.672	13.747.968	2.092.704	15,22
Amortización Acumulada de intangibles	(20.942)	(15.996)	(4.946)	30,92	PATRIMONIO				
TOTAL ACTIVO	16.182.268	13.892.254	2.290.014	16,48	PATRIMONIO INSTITUCIONAL	341.596	144.286	197.310	136,75
CUENTAS DE ORDEN DEUDORAS	1.002.832	13.001.397	11.998.565	92,29	Aportes sociales	25.000	25.000	0	-
DERECHOS CONTINGENTES	1.000.000	13.001.397	12.001.397	92,31	Resultados de ejercicios anteriores	263.260	19.415	243.845	1.255,96
Garantías Contractuales	1.000.000	13.001.397	12.001.397	92,31	Resultados del ejercicio	53.336	99.871	(46.535)	(47)
DEUDORAS DE CONTROL	2.832	0	(2.832)	NC	TOTAL PASIVO Y PATRIMONIO	16.182.268	13.892.254	(28.788.853)	(207,23)
Activos retirados	2.832	0	(2.832)	NC	CUENTAS DE ORDEN ACREEDORAS	197.810.996	126.240.383	71.570.613	56,69
DEUDORAS POR CONTRA	(1.002.832)	(13.004.397)	(12.001.565)	92,29	ACREEDORAS DE CONTROL	166.341.661	126.240.383	40.101.278	31,77
Derechos Contingentes por contra	(1.000.000)	(13.004.397)	(12.004.397)	92,31	Ejecución de Proyectos de Inversión	166.341.661	126.240.383	40.101.278	31,77
Deudoras de control por contra	(2.832)	0	2.832	NC	RESPONSABILIDADES CONTINGENTES	31.469.335	0	0	NC
					Litigios y mecanismos alternativos de solución	31.469.335	0	0	NC
					ACREEDORAS POR CONTRA	(197.810.996)	(126.240.383)	(71.570.613)	56,69
					Acreedoras de Control por contra	(166.341.661)	(126.240.383)	(40.101.278)	31,77
					Litigios y mecanismos alternativos de solución	(31.469.335)	0	(31.469.335)	NC



LUIS FERNANDO MEJÍA GÓMEZ
 REPRESENTANTE LEGAL
 (Ver certificación adjunta)



SOHE MUÑOZ OROZCO
 CONTADORA
 T.P. 77533-T
 (Ver certificación anexa)



EDUARDO ALBERTO ARIAS ZULUAGA
 REVISOR FISCAL
 MIEMBRO EN REPRESENTACIÓN
 NEXIA M&A INTERNACIONAL
 T.P. 15357-T
 (Anexo Dictamen)

ASOCIACION AEROPUERTO DEL CAFÉ
ESTADO DE ACTIVIDAD FINANCIERA, ECONOMICA, SOCIAL Y AMBIENTAL
POR EL EJERCICIO COMPRENDIDO ENTRE EL 01 DE ENERO
Y EL 31 DE MARZO DE 2013 - 2012
(Cifras Expresadas en Miles de Pesos Colombianos)

	31-Mar-13	31-Mar-12	VARIACION	
			M\$	%
ACTIVIDADES ORDINARIAS	589,994	570,000	19,994	3.51
INGRESOS OPERACIONALES	589,994	570,000	19,994	3.51
Otras transferencias	589,994	570,000	19,994	3.51
GASTOS OPERACIONALES	558,484	470,606	87,878	18.67
DE ADMINISTRACION	552,820	465,406	87,414	18.78
Sueldos y salarios	270,546	262,072	8,474	3.23
Contribuciones efectivas	52,230	50,497	1,733	3.43
Aportes sobre la nómina	10,519	10,279	240	2.33
Generales	209,719	136,323	73,396	53.84
Impuestos, Contribuciones y tasas	9,806	6,235	3,571	57.27
PROVISIONES, DEPRECIACIONES Y AMORTIZACIONES	5,664	5,200	464	8.92
Depreciación de propiedades, planta y equipo	4,383	4,147	236	5.69
Amortización Intangibles	1,281	1,053	228	21.65
EXCEDENTE OPERACIONAL	31,510	99,394	(67,884)	(68.30)
INGRESOS NO OPERACIONALES	22,681	1,836	(20,845)	(1,135.35)
OTROS INGRESOS	22,681	1,836	(20,845)	(1,135.35)
Financieros	22,678	117	(22,561)	(19,282.91)
Ordinarios	3	1	2	200.00
Ajuste de ejercicios anteriores	-	1,718	(1,718)	(100.00)
GASTOS NO OPERACIONALES	855	1,359	(504)	(37.09)
OTROS GASTOS	855	1,359	(504)	(37.09)
Intereses	8	69	(61)	(88.41)
Comisiones	847	188	659	350.53
Financieros	0	2	(2)	(100.00)
Ajuste de ejercicios anteriores	0	1,100	(1,100)	(100.00)
EXCEDENTE NO OPERACIONAL	21,826	477	21,349	4,475.68
EXCEDENTE DE ACTIVIDADES ORDINARIAS	53,336	99,871	(46,535)	(46.60)
EXCEDENTE DEL EJERCICIO	53,336	99,871	(46,535)	(46.60)


 LUIS FERNANDO MEJIA GÓMEZ
 REPRESENTANTE LEGAL
 (Ver certificación adjunta)


 SOHE MUÑOZ OROZCO
 CONTADORA
 T.P. 77533-T
 (Ver certificación anexa)


 EDUARDO ALBERTO ARIAS ZULUAGA
 REVISOR FISCAL
 MIEMBRO EN REPRESENTACIÓN
 NEXIA M&A INTERNACIONAL
 T.P. 15357-T
 (Anexo Dictamen)