

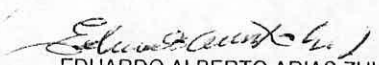


**ASOCIACION AEROPUERTO DEL CAFÉ**  
**ESTADO DE ACTIVIDAD FINANCIERA, ECONOMICA, SOCIAL Y AMBIENTAL**  
**POR EL EJERCICIO COMPRENDIDO ENTRE EL 01 DE ENERO**  
**Y EL 30 DE JUNIO DE 2015 - 2014**  
**( Cifras Expresadas en Miles de Pesos Colombianos)**

		30-jun-15	30-jun-14	VARIACION	
				M\$	%
ACTIVIDADES ORDINARIAS		81.180	1.356.962	(1.275.782)	(94,02)
INGRESOS OPERACIONALES	3.10.	81.180	1.356.962	(1.275.782)	(94,02)
Otras transferencias		81.180	1.356.962	(1.275.782)	(94,02)
GASTOS OPERACIONALES	3.11.	940.743	1.039.444	(98.701)	(9,50)
DE ADMINISTRACION		928.968	1.030.980	(102.012)	(9,89)
Sueldos y salarios		473.115	478.221	(5.106)	(1,07)
Indemnizaciones		5.292	-	5.292	#iDIV/0!
Contribuciones efectivas		101.916	92.468	9.448	10,22
Aportes sobre la nómina		19.198	17.028	2.170	12,74
Generales		321.336	433.344	(112.008)	(25,85)
Impuestos, Contribuciones y tasas		8.111	9.919	(1.808)	(18,23)
PROVISIONES, DEPRECIACIONES Y AMORTIZACIONES		11.775	8.464	3.311	39,12
Depreciación de propiedades, planta y equipo		6.347	6.688	(341)	(5,10)
Amortización Intangibles		5.428	1.776	3.652	205,63
EXCEDENTE OPERACIONAL		(859.563)	317.518	(1.177.081)	(370,71)
INGRESOS NO OPERACIONALES	3.10.	29.803	35.737	5.934	16,60
OTROS INGRESOS		29.803	35.737	5.934	16,60
Financieros		26.410	18.244	(8.166)	(44,76)
Ordinarios		218	238	(20)	(8,40)
Extraordinarios		-	-	-	NC
Ajuste de ejercicios anteriores		3.175	17.255	(14.080)	(81,60)
GASTOS NO OPERACIONALES	3.11	940	1.572	(632)	(40,20)
OTROS GASTOS		940	1.572	(632)	(40,20)
Intereses		-	-	-	NC
Comisiones		938	1.567	(629)	(40,14)
Financieros		2	3	(1)	NC
Otros gastos ordinarios		-	-	-	NC
Ajuste de ejercicios anteriores		-	2	(2)	(100,00)
EXCEDENTE NO OPERACIONAL		28.863	34.165	(5.302)	(15,52)
EXCEDENTE DE ACTIVIDADES ORDINARIAS		(830.700)	351.683	(1.182.383)	(336,21)
EXCEDENTE DEL EJERCICIO		(830.700)	351.683	(1.182.383)	(336,21)


  
**JOHN CARLOS GUEVARA**  
 LONDOÑO  
 REPRESENTANTE LEGAL (E)


  
**HÉCTOR JOHEL FLÓREZ DUQUE**  
 CONTADOR  
 T.P. 45458-T  
 (Ver Certificación adjunta)


  
**EDUARDO ALBERTO ARIAS ZULUAGA**  
 REVISOR FISCAL T.P. 15357-T  
 EN REPRESENTACIÓN DE  
 NEXIA M&A INTERNATIONAL S.A.S

**ASOCIACION AEROPUERTO DEL CAFÉ**  
**BALANCE GENERAL**  
**A 30 DE JUNIO DE 2015 - 2014**  
**(Cifras Expresadas en Miles de Pesos Colombianos)**

ACTIVO	30-jun-15	30-jun-14	Variación		PASIVO	30-abr-15	30-jun-14	Variación	
			M\$	%				M\$	%
<b>ACTIVO CORRIENTE</b>	<b>1.071.062</b>	<b>2.223.702</b>	<b>(1.152.640)</b>	<b>(51,83)</b>	<b>PASIVO CORRIENTE</b>	<b>894.595</b>	<b>1.538.602</b>	<b>(644.007)</b>	<b>(41,86)</b>
<b>EFFECTIVO</b>	<b>838.986</b>	<b>1.793.370</b>	<b>(954.384)</b>	<b>(53,22)</b>	<b>CUENTAS POR PAGAR</b>	<b>880.634</b>	<b>1.449.728</b>	<b>(569.094)</b>	<b>(39,26)</b>
Caja	900	900	-	NC	Adquisición de bienes y servicios nacionales	13.660	11.226	2.434	21,68
Depositos en instituciones financieras	838.086	1.792.470	(954.384)	(53,24)	Acreedores	59.239	52.819	6.420	12,15
<b>DEUDORES</b>	<b>232.076</b>	<b>430.332</b>	<b>(198.256)</b>	<b>(46,07)</b>	Retención en la fuente e impuesto de timbre	8.804	10.003	(1.199)	
Transferencias por cobrar	-	237.731	(237.731)	(100,00)	Impuestos, contribuciones y tasas por pagar	11.629	3.741	7.888	210,85
Avances y anticipos entregados	231.517	177.911	53.606	30,13	Recursos recibidos en administración	699.577	1.061.122	(361.545)	(34,07)
Otros Deudores	559	14.690	(14.131)	(96,19)	Depositos recibidos en garantía	87.725	310.817	(223.092)	(71,78)
<b>ACTIVO NO CORRIENTE</b>	<b>91.086</b>	<b>86.997</b>	<b>4.089</b>	<b>4,70</b>	<b>OBLIG. LAB. Y SEGURIDAD SOCIAL INTEGRAL</b>	<b>5.139</b>	<b>28.858</b>	<b>(23.719)</b>	<b>(82,19)</b>
<b>PROPIEDADES, PLANTA Y EQUIPO</b>	<b>29.016</b>	<b>32.287</b>	<b>(3.271)</b>	<b>(10,13)</b>	Salarios y prestaciones sociales	5.139	28.858	(23.719)	(82,19)
Muebles, enseres y equipo de oficina	26.003	24.324	1.679	NC	<b>PASIVOS ESTIMADOS</b>	<b>8.822</b>	<b>59.898</b>	<b>(50.765)</b>	<b>(84,75)</b>
Equipos de Comunicación y Computación	88.116	80.774	7.342	9,09	Provisiones para prestaciones sociales	7.648	58.413	(50.765)	(86,91)
Depreciación Acumulada	(85.103)	(72.811)	(12.292)	16,88	Provisiones diversas	1.174	1.485	(311)	(20,94)
<b>OTROS ACTIVOS</b>	<b>62.070</b>	<b>54.710</b>	<b>7.360</b>	<b>13,45</b>	<b>OTROS PASIVOS</b>	<b>-</b>	<b>118</b>	<b>(118)</b>	<b>(100,00)</b>
Bienes y servicios pagados por anticipado	33.387	33.412	(25)	(0,07)	Recaudos a favor de terceros	-	118	(118)	(100,00)
Intangibles	62.959	47.654	15.305	32,12	<b>TOTAL PASIVO</b>	<b>894.595</b>	<b>1.538.602</b>	<b>(644.007)</b>	<b>(41,86)</b>
Amortización Acumulada de intangibles	(34.276)	(26.356)	(7.920)	30,05	<b>PATRIMONIO</b>				
<b>TOTAL ACTIVO</b>	<b>1.162.148</b>	<b>2.310.699</b>	<b>(1.148.551)</b>	<b>(49,71)</b>	<b>PATRIMONIO</b>	<b>267.553</b>	<b>771.917</b>	<b>(504.363)</b>	<b>(65,34)</b>
<b>CUENTAS DE ORDEN DEUDORAS</b>	<b>2.832</b>	<b>1.002.832</b>	<b>1.000.000</b>	<b>NC</b>	Aportes sociales	25.000	25.000	-	-
<b>DERECHOS CONTINGENTES</b>	<b>-</b>	<b>1.000.000</b>	<b>1.000.000</b>	<b>NC</b>	Resultados de ejercicios anteriores	1.073.253	395.234	678.019	172
Garantías Contractuales	-	1.000.000	1.000.000	NC	Resultados del ejercicio	(830.700)	351.683	(1.182.383)	(336)
<b>DEUDORAS DE CONTROL</b>	<b>2.832</b>	<b>2832</b>	<b>0</b>	<b>NC</b>	<b>TOTAL PASIVO Y PATRIMONIO</b>	<b>1.162.148</b>	<b>2.310.519</b>	<b>(28.788.853)</b>	<b>(1.245,99)</b>
Activos retirados	2.832	2832	0	NC	<b>CUENTAS DE ORDEN ACREEDORAS</b>	<b>194.143.522</b>	<b>189.779.259</b>	<b>4.364.263</b>	<b>2,30</b>
<b>DEUDORAS POR CONTRA</b>	<b>(2.832)</b>	<b>(1.002.832)</b>	<b>(1.000.000)</b>	<b>NC</b>	<b>ACREEDORAS DE CONTROL</b>	<b>182.289.466</b>	<b>177.992.839</b>	<b>4.296.627</b>	<b>2,41</b>
Derechos Contingentes por contra	-	(1.000.000)	(1.000.000)	NC	Ejecución de Proyectos de Inversión	182.289.466	177.992.839	4.296.627	2,41
Deudoras de control por contra	(2.832)	(2.832)	0	NC	<b>RESPONSABILIDADES CONTINGENTES</b>	<b>11.854.056</b>	<b>11.786.420</b>	<b>67.636</b>	<b>0,57</b>
					Litigios y mecanismos alternativos de solución	11.854.056	11.786.420	67.636	0,57
					<b>ACREEDORAS POR CONTRA</b>	<b>(194.143.522)</b>	<b>(189.779.259)</b>	<b>(4.364.263)</b>	<b>2,30</b>
					Acreedoras de Control por contra	(182.289.466)	(177.992.839)	(4.296.627)	2,41
					Litigios y mecanismos alternativos de solución	(11.854.056)	(11.786.420)	(67.636)	0,57

  
**JH CARLOS GUEVARA LONDONO**  
**REPRESENTANTE LEGAL (E)**  
 (Ver certificación adjunta)

  
**HECTOR JOHEL FLOREZ DUQUE**  
**CONTADOR T.P. 45458-T**  
 (Ver certificación adjunta)

  
**EDUARDO ALBERTO ARIAS ZULUAGA**  
**C.P. REVISOR FISCAL T.P. 15357-T**  
**EN REPRESENTACIÓN DE**  
**NEXIA M&A INTERNATIONAL S.A.S.**